



# DECO BEAUTY

OSLŇUJÍCÍ BLOND, ZDRAVÉ A KRÁSNÉ VLASY

**artēxo**

CARE FOR BEAUTY



OSLŇUJÍCÍ BLOND, ZDRAVÉ A KRÁSNÉ VLASY

# DECO BEAUTY

ZESVĚTLENÍ A PÉČE O VLASY



Profesionální řada výrobků pro zesvětlování vlasů, navržena pro dokonalé výsledky.

Deco Beauty jsou výrobky přizpůsobené pro každou techniku zesvětlování, které udržují vlasy v dokonalé kondici a zlepšují kvalitu barvení vlasů na nejvyšší úroveň.

Pokročilá technologie byla obohacena přírodními složkami, aby současně pečovala o vlasy a jejich krásu.

DECO BEAUTY je MUST HAVE každého profesionálního stylisty účesů.

**artēxo**  
CARE FOR BEAUTY

## BOTANICKÉ AKTIVNÍ SLOŽKY

Deco Beauty je revoluční směs obohacená nejkvalitnějšími přírodními aktivními složkami, které se vyznačují silným účinkem a zajišťují požadované výsledky, při čem jsou zvoleny tak, aby zajišťovaly maximálně rychlou péči..

Každý zesvětlovací prášek DECO BEAUTY obsahuje přírodní složky, jako:



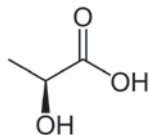
### **OLEJ ZE SEMÍNEK BAVLNY**

Známý svými hydratačními a antioxidačními vlastnostmi, a to díky vysokému obsahu nenasycených mastných kyselin, zejména kyseliny linolové s vysokým obsahem vitamínu E v podobě směsi tokoferolů.



### **VÝTAŽEK Z KOKOSU**

Díky výživným látkám obsaženým v kokosovém ořechu (bohatý ve vlákninu, vitamíny a minerály, jako jsou draslík, fosfor, sodík, vápník, hořčík a železo), má tento výtažek dokonalé hydratační a ochranné vlastnosti.



### **MLÉČNÉ PROTEINY**

Proteiny hrají důležitou roli v regeneraci a posilování vlasů a vyživují vlasy.



### **JÍL BÍLÁ - KAOLIN**

Minerál, široce používaný ve fytokosmetice, s uklidňujícími a hydratačními účinky, dává směsi texturu a hustotu.



### **PŘÍRODNÍ GUMA GUAR**

Velmi ceněná kvůli jejímu účinku, který spočívá v zlepšení tloušťky a vyživování vlasů, díky vysokému obsahu bílkovin, vlákniny tuků a železa.

## DECO BEAUTY

**DECO BEAUTY** spojuje v sobě pečlivě vybrané, přírodní složky s profesionální kvalitou v jemných a osvěžujících kompozicích vůni  
- středomořská borovice, růže nebo mentol.



## DECO BEAUTY

Inovační zesvětlování spojené s péčí o krásné vlasy.



0164086 - 1 kg  
0164087 - 3 kg

### Zesvětlovač LOVELY LIGHT

Fialový, bezprašný zesvětľující prášek, obohacený extraktem z kokosu, s jemným postupným účinkem.



1000 ml  
0164077 - 3%  
0164078 - 6%  
0164079 - 9%

### Aktivátor LOVELY LIGHT

Aktivační krém s ochranným účinkem, obohacený panthenolem a olejem z aksamitníku – navržený speciálně pro použití spolu se zesvětľujícím práškem Lovely Light.



0164080 - 1 kg  
0164081 - 3 kg

### Zesvětlovač X-LIGHT

Modrý zesvětľující prášek obohacený bavlněným olejem, s rychlým a efektivním účinkem.



0164083 - 1 kg  
0164084 - 3 kg

### Zesvětlovač NO-AM

Zesvětľující prášek bez čpavku s rychlým účinkem, obohacený mléčnými bílkovinami a bavlněným olejem.



## OSLŇUJÍCÍ BLOND, ZDRAVÉ A KRÁSNÉ VLASY



### Zesvětlovač LOVELY LIGHT

**Fialový, bezprašný zesvětlující prášek s mikro granulami, obohacený extraktem z kokosu, s jemným postupným účinkem.**

Doporučovaný pro přírodní nebo barvené vlasy, tenké, slabé a jemné.

#### DOBA PŮSOBENÍ



V závislosti na požadovaném stupni zesvětlení a struktuře vlasů. Často (každých 5-10 minut) kontrolujte průběh odbarvování až do chvíle získání žádaného výsledku.

#### Jemný, postupný a intenzivní účinek

Doporučovaný pro přírodní nebo barvené vlasy, tenké, slabé a jemné.

Hydratuje a chrání strukturu vlasu během procedury, zanechává je neuvěřitelně lesklé.

Formule je obohacená fialovými mikro-pigmenty, aby odstranila nežádané žluté odlesky.

#### Bezprašný pudr

Bezprašná formule zajišťuje vysoký komfort práce. Výrobek se jednoduše míchá a aplikuje, netvoří hrudky, neztéká a nezvětšuje svůj objem. Prášek má příjemnou, osvěžující borovicovou vůni.

OSLŇUJÍCÍ BLOND, ZDRAVÉ A KRÁSNÉ VLASY

# FYTOFORMULE

SPOJENÍ PŘÍRODY A TECHNOLOGIE

## VÝTAŽEK Z KOKOSU

Unikátní spojení protizánětlivých, hydratačních a ochranných účinků.

## VŮNĚ

Osvěžující vůně středomořské borovice.

## IDEÁLNÍ PRO:

Postupné, jemné zesvětlování tenkých, jemných vlasů

Všechny techniky zesvětlování

Opravy barvy

## PŘÍPRAVA SMĚSI

Výrobek je efektivní, je ho možné míchat v různých poměrech, v závislosti na zvolené technice práce a požadované hustotě. 1 odměrku (30 g) zesvětlujícího pudru Lovely Light je možné smíchat s 1,2 nebo 3 odměrkami (30, 60 nebo 90 g) aktivačního krému Lovely Light (dostupného v koncentracích 10, 20 nebo 30 vol.) v závislosti na požadované rychlosti a stupni zesvětlení a na typu vlasů.



1:1/1:2/1:3    ☞ + ☐/☐☐/☐☐☐

**artexo**  
CARE FOR BEAUTY

## OSLŇUJÍCÍ BLOND, ZDRAVÉ A KRÁSNÉ VLASY



### Zesvětlovač X-LIGHT

**Modrý, bezprašný** zesvětlující pudr, obsahující bavlněný olej, s rychlým a efektivním účinkem, doporučovaný pro přírodní a barvené vlasy.

#### DOBA PŮSOBENÍ



V závislosti na požadovaném stupni zesvětlení a struktuře vlasů. Často (každých 5-10 minut) kontrolujte průběh odbarvování až do chvíle získání žádaného výsledku.

#### Rychlý a efektivní účinek

Proces zesvětlování bude rychlý a výsledek plný lesku. Bavlněný olej obsažený ve výrobku má antioxidační účinky a účinky proti stárnutí.

Formule je obohacena modrými mikro-pigmenty, aby odstranila nežádané žluté a oranžové odlesky.

#### Bezprašný pudr

Bezprašná formule zajišťuje vysoký komfort práce. Výrobek se jednoduše míchá a aplikuje, netvoří hrudky, neztéká a nezvětšuje svůj objem. Prášek má příjemnou, osvěžující mátovou vůni.

OSLŇUJÍCÍ BLOND, ZDRAVÉ A KRÁSNÉ VLASY

# FYTOFORMULE

SPOJENÍ PŘÍRODY A TECHNOLOGIE

## BAVLNĚNÝ OLEJ

Bohatý v mastné kyseliny – zachovává krásu vlasů,  
má antioxidační účinky a účinky proti stárnutí.

## VŮNĚ

Prášek má příjemnou, osvěžující mátovou vůni.

## IDEÁLNÍ PRO:

Zesvětlování přírodních a barvených vlasů  
Všechny techniky zesvětlování  
Opravy barvy

## PŘÍPRAVA SMĚSI

V závislosti na požadované hustotě smíchejte 1 odměrku (30 g) X-LIGHT  
s 1 nebo 2 odměrkami (30 g nebo 60 g) oxidačního činidla Artego O2 (ne silnějšího než 30 vol).



1:1 / 1:2



**artexo**  
CARE FOR BEAUTY

## OSLŇUJÍCÍ BLOND, ZDRAVÉ A KRÁSNÉ VLASY



### Zesvětlovač NO-AM

**Zesvětlující pudr s rychlým účinkem, bez čpavku, obohacený mléčnými bílkoviny a bavlněným olejem, s postupným účinkem, doporučovaný pro velmi silné nebo obtížně zesvětlující se vlasy. Přípravek je vhodný pro každou techniku vykonávání pramínků.**

#### DOBA PŮSOBNÍ



V závislosti na požadovaném stupni zesvětlení a struktuře vlasů. Často (každých 5-10 minut) kontrolujte průběh odbarvování až do chvíle získání žádaného výsledku.

#### Rychlý a efektivní účinek

Proces zesvětlování bude extrémně rychlý a velmi účinný.

#### Bezprašný pudr

Bezprašná formule zajišťuje vysoký komfort práce. Výrobek se jednoduše míchá a aplikuje, netvoří hrudky, neztéká a nevětšuje svůj objem. Prášek má příjemnou, růžovou vůni.

OSLŇUJÍCÍ BLOND, ZDRAVÉ A KRÁSNÉ VLASY

# FYTOFORMULE

SPOJENÍ PŘÍRODY A TECHNOLOGIE

## BAVLNĚNÝ OLEJ

Bohatý v mastné kyseliny - zachovává krásu vlasů, má antioxidační účinky a účinky proti stárnutí.

## MLÉČNÉ PROTEINY

Mléčné proteiny pomáhají chránit a hydratovat vlasy.

## VŮNĚ

Pudr s jemnou, růžovou vůní.

## IDEALNY DO:

Rychlé zesvětlování  
Zesvětlení bez čpavku  
Zesvětlování silných vlasů a vlasů,  
které se obtížně zesvětlují

## PŘÍPRAVA SMĚSI

V závislosti na požadované hustotě smíchejte 1 odměrku (30 g) NO-AM s 1 nebo 2 odměrkami (30 g nebo 60 g) oxidačního činidla Artego O2 (ne silnějšího než 30 vol).



1:1 / 1:2



**artexo**  
CARE FOR BEAUTY



## POKYNY

### **PŘÍPRAVA SMĚSI**

Výrobky vždy míchejte v plastové, skleněné nebo keramické misce, nikdy ne v kovové, při čemž dodržujte poměry míchaní pudru s příslušným aktivátorem, podle návodu.

### **DOBA PŮSOBENÍ**

Závisí na požadovaném stupni zesvětlení a struktuře vlasů.

Často (každých 5-10 minut) kontrolujte průběh odbarvování až do chvíle získání žádaného výsledku.

Před zahájením zesvětlování se doporučuje provést test citlivosti pokožky.

Nedoporučuje se používat zesvětľující pudr v případě zesvětlování vlasů u kořínků, protože může způsobit alergickou reakci.

Neumývejte vlasy před aplikací výrobku a neprovádějte trvalou ondulaci před ani hned po zesvětlení vlasů.

Nedoporučuje se používat častěji než jednou za 24 hodin.

Nepoužívejte pro barvení obočí a řas.

Neaplikujte na pokožku hlavy, vousy, knírek nebo na jiné chlupy na tele.

Zabraňte styku s očima. V případě kontaktu přípravku s očima, okamžitě vypláchněte velkým množstvím vody a vyhledejte lékařskou pomoc.

Vždy používejte ochranné rukavice. Uchovávejte mimo dosah dětí.

DODATEČNÉ POKYNY TÝKAJÍCÍ SE PÉČE

PRO PRODLOUŽENÍ EFEKTŮ PROCEDURY DECO BEAUTY  
A UDRŽENÍ LESKU A MĚKKOSTI VLASŮ  
PRAVIDELNĚ KAŽDÝ DEN DBEJTE NA JEJÍCH KONDICI  
A UDRŽUJTE JE MĚKKÉ A LESKLÉ.

#### PO PROCEDUŘE V SALÓNU

Bohatě vypláchněte a umyjte vlasy šamponem pro barvené vlasy **Good Society Rich Color 02** nebo šamponem pro barvené vlasy **Rain Dance**, následně použijte balzám pro barvené vlasy **Good Society Rich Color 02** nebo balzám pro barvené vlasy **Rain Dance**.

#### PÉČE DOMA

Po proceduře, klíčovým problémem je udržet vlasy hydratované a ochrana vlasů před oxidací.

Doporučované výrobky: šampon a balzám pro barvené vlasy

**Good Society Rich Color 02,**

šampon a balzám pro barvené vlasy **Rain Dance**.

V případě blond pramínku, za účelem neutralizovat zlaté reflexy a vytáhnout studené reflexy, používejte šampon pro zesvětlené vlasy **Good Society 51 Shiny Grey** a borůvkovou masku osvěžující barvu **Color Shine Mask**.

**artexo**  
CARE FOR BEAUTY



## INSPIRACE DECO BEAUTY

Díky DECO BEAUTY můžete ve svém salónu nabídnout nové služby, které mají za účel zkrášlení obličeje zákaznic prostřednictvím hry se světlem a stínem.

Deco Beauty čerpá inspirace přímo ze světa make-upu

### TECHNIKY ZESVĚTLOVÁNÍ INSPIROVANÉ MAKE-UPEM:

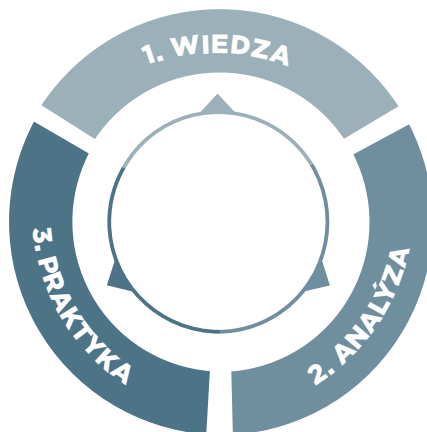
#### KONTUROVÁNÍ

Technika barvení vlasů, která zvýrazňuje vlastnosti obličeje, které jsou hodné zvýraznění, a současně koriguje jeho defekty. Hra se světlými a tmavšími tóny, stíny a zesvětleními, která má za účel získat oválný tvar obličeje, který je všeobecně považován za ideální.

#### STROBING - ROZJASNĚNÍ

Hair strobing si dává za vzor vlasy osvětlené fleshem a znamená efekt velmi podobný tomu, který způsobí blesk fotoaparátu nebo ostré světlo. Vytahuje lesk vlasů a jejich přirozenou krásu.

### KONTUROVÁNÍ A STROBING V TŘECH KROCÍCH:



# KONTUROVÁNÍ



## TECHNIKA KONTUROVÁNÍ

Konturování není nic jiného než technika modelování prostřednictvím hry se světlem a stínem, kde světlo zvýrazňuje a stín skrývá. Zlepšuje kontury obličeje a dává jí symetrii, při čemž tvaruje a změkčuje tvar obličeje.




## KONTUROVÁNÍ - DIAGNÓZA

Určete tvar obličeje. Proveďte analýzu črt obličeje na základě její nejčastěji se vyskytujících tvarů.



## PROCES KONTUROVÁNÍ

Rozdělení vlasů na části a aplikace zesvětlovače na jednotlivé sekce.

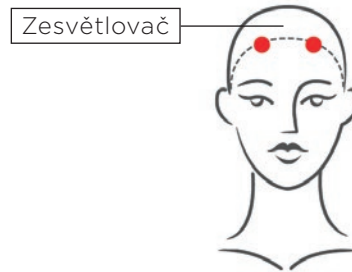


### PODLOUHLÝ TVAR



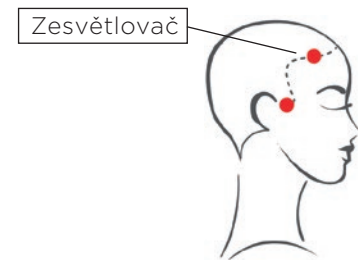
Zesvětlete boky v horních a dolních partiích. Zanechte pramínek bázové barvy v okolí linie růstu vlasů. Tímto způsobem světlé barvy nám vytvoří objem na úrovni lícních kostí, co opticky zmenší délku obličeje.

### ČTVERCOVÝ A OKROUHLÝ TVAR



Pro optické prodloužení zesvětlete pramínky nahoře - tolepší proporce a „vytáhne“ obličej po vertikální linii

### TROJÚHELNÍKOVÝ TVAR



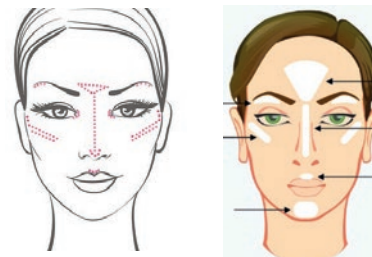
# STROBING - ZESVĚTLOVÁNÍ



## TECHNIKA ZESVĚTLOVÁNÍ

Rozjasňování - strobing znamená efekt stroboskopu (optická iluze pohybu) znamená techniku vytahování lesku vlasů a jejich přirozené krásy.

Umožňuje rozjasnit jednolitou barvu, vytváří bodové osvětlení na vlasech.



## ROZJASŇOVÁNÍ - DIAGNÓZA

Proanalyzujte tvary a rozdělte je na boby a vrstevné střihy.



## PROCES ROZJASŇOVÁNÍ

### SEPARACE

#### SEPARACE V BOBU:

Provedte separaci ve středu (nad korunou), začněte kosočtvercem umístěným na nejvyšším bodu hlavy.

### BODY SVĚTLA

#### BODY SVĚTLA

Body světla v bobu: Oddělte sekci s šířkou boku kosočtverce, zesvětlete délky a konečky. Zopakujte na ostatních třech bocích. Podle potřeby vyberte dodatečné pramínky vevnitř kosočtverce.

### SEPARACE

#### VRSTVOVÉ STŘIHY SEPARACE:

Separace ve vrstevných střizích: Oddělte trojúhelník a následně kosočtverec, do výšky poloviny koruny. Začněte oddělování partií zředu, v okolí linie růstu vlasů - rovnoběžné separace poblíž kosočtverce. Pokračujte touto technikou vzadu a na druhé straně.

### BODY SVĚTLA

#### BODY SVĚTLA

Body světla ve vrstevných střizích. Oddělte separaci (polo transparentní), háčkejte široko a zesvětlete délky a konečky. Pokračujte při čemž zanechte partii mezi jednou a druhou separací. Čím blíže ke horní části hlavy, tím širší jsou oddíly zesvětlení



artēzo  
CARE FOR BEAUTY

[www.artēzo.pl](http://www.artēzo.pl)

Art. č 0169368

